

# كيف تتشور بجدائنة

## معلومات وتكتيكات هامة

نرجو نشرها عن طريق البريد الإلكتروني والطباعة  
(والتصوير) فقط.  
(Facebook و Twitter) مراقبان. حذاري وقوع هذه  
المعلومات في أيدي الشرطة أو أمن الدولة.

# مطالب شعب مصر

- ١ - إسقاط حكم مبارك ووزرائه.
- ٢ - إلغاء قانون الطوارئ.
- ٣ - حرية.
- ٤ - عدالة.
- ٥ - تكوين حكومة جديدة غير عسكرية  
يكون قلبها على الشعب المصري.
- ٦ - الإدارة السليمة لجميع الموارد المصرية.

# الأهداف التكتيكية للعصيان المدني

- ١ - الإستيلاء على المباني الحكومية الهامة.
- ٢ - محاولة ضم أفراد الشرطة والجيش إلى صفوف الشعب.
- ٣ - حماية إخواننا وأخواتنا الثوار.

# خطوات التنفيذ

- ١ - التجمهر مع الأصدقاء والجيران في الشوارع السكنية البعيدة عن تواجد قوات الأمن.
- ٢ - الهتاف بإسم مصر وحرية الشعب (هتافات إيجابية).
- ٣ - تشجيع سكان العمارات للانضمام (بشكل إيجابي).
- ٤ - الخروج في مجموعات ضخمة إلى الشوارع الرئيسية لجمع أكبر حشد ممكن.
- ٥ - السير نحو المباني الحكومية الهامة (مع الهتاف الإيجابي) للإستيلاء عليها.



# أين تتجه تحديداً

١ - وسط البلد: مبني الإذاعة والتلفزيون

يجب إحاطة المبني من جميع الجهات ثم التسلسل إلى الداخل ليتم السيطرة على البث المباشر وإعلان مفوض من الشعب سيطرة أهل البلد على التلفزيون المصري وتحريره من الدكتاتورية المستبدة. (رجاء النظام والتدبير)



## ٢ - مصر الجديدة: قصر الرئاسة

يجب حصار منطقة بأكملها، فيفضل السير من إتجاه شارع الأهرام والكوربة والخليفة المأمون ومنشية البكري. بدأ من الشوارع السكنية الصغيرة حتى الوصول للشريان الرئيسية.



### ٣- حلوان: نقطة شرطة المشروع

ولاد البلد فى حلوان مش حيغلبو.



## ٤- المعادي: قسم شرطة المعادي - ميدان بور سعيد

الرجاء عدم حبس أنفسكم داخل الميدان، فهذا سوف  
يسهل من عملية إحتوائكم. الأفضل إحاطة المنطقة  
التي يقع فيها القسم كالتالي:





## ٥- باقي المحافظات: مقر المحافظة

فإذا تم الإستيلاء على مقر المحافظة، فلا تصبح المحافظة تابعة للحكومة الفاسدة، بل تصبح تابعة لشعب مصر الحر! حرروا محافظاتكم يا شعب مصر الباسل!

٦- حصار سلمي لكل المنظمات المتواطئة مع الحكومة الفاسدة لإخماد نبض الشعب، مثل:

محلات فودافون الرسمية و T.E. Data (دون تخريب أو تدمير! سلمية!)

# ملابس و أدوات ضرورية

سويت شيرت أو سويتير (أبو زعبوط). فهو يساعد على إبعاد غازات القنابل المسيلة للدموع عن وجهك.

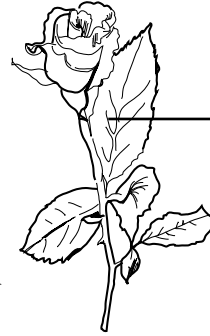
غطاء حلة. يمكن إستخدامها كدرع ضد ضربات الأمن المركزي بالعصا أو الرصاص المطاطي.



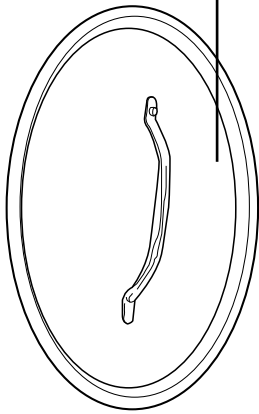
نظارة واقية (يمكن شرائها من أي محل حدائد وبويات)




كوفية لحماية فمك ورتيك من الغازات المسيلة للدموع



وردة. كي نعمل اللي علينا ونبدأ بتجمهر في منتهى السلمية.



جوانتيات محارة. تساعد على حماية يداك من حرارة القنابل المسيلة للدموع



دوكو رش. علشان لو حدث ضرب من قبل السلطات. نرش الدوكو على زجاج الخوز والمدرعات لحجب رؤيتهم وشل حركتهم



حذاء مريح للجري والحركة السريعة

# أدوات أخرى

- ١ - عدة إسعافات أولية.
- ٢ - أقراص للآلام المختلفة.
- ٣ - مياه شرب.
- ٤ - خل. فوضعه على الكوفية قد يساعد على تقليل تأثيرات الغازات المسيلة للدموع.
- ٥ - ليمون. إن عضيته أثناء إفراز الغازات، فهو أيضاً يساعد على تقليل تأثيراتها.
- ٦ - كوكاكولا. نصيحة بعض الثوار الأشقاء في تونس هي غسيل الوجه بالكوكاكولا أثناء إطلاق القنابل المسيلة للدموع، قائلين أنه يزيل المفعول على الفور.
- ٧ - بعض المأكولات الخفيفة للإستمرار في الإعتصام.
- ٨ - مياة بالصابون. لإستخدامها على طارات المدرعات إن حاولت الإقتراب من الحشد.
- ٩ - أكياس بلاستيك. تستطيع ملئ الأكياس بسائل الصابون وقذفها على طارات المدرعات من على بعد.

# كيفية استخدام الأدوات

## ١ - الدرع والدوكو



إثبت مكانك يامصري. صد العصاية بالدرع  
وأنت تقوم بالرثش في الوجه.

٢- إستخدامات أخرى للدوكو:

على زجاج العربة المدرعة وكاميرا المراقبة العليا.



٣- يمكنك أيضاً زرع فوطة مبللة داخل شاكمان العربة لإقافها.

٤- يمكن أيضاً قذف الأكياس البلاستيكية المليئة بماء الصابون على طارات المدرعة ليختل توازنها وهي تسير.

# التكتيك الجماعي

١ - بعد صلاة الجمعة، الخروج إلى الشوارع في صفوف منظمة حاملين الورد والزهور.



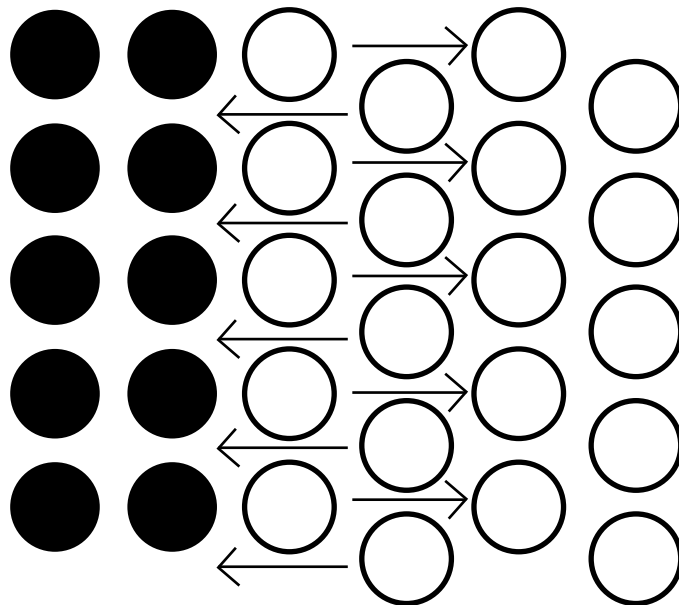
بدون هتاف وبدون شعارات. السير في صفوف منظمة (شبيهة بالصلاة)، ونكمل حتى الوصول لأهدافنا (أهم مبنى حكومي في منطقتك)

## التكتيك الجماعي - تكملة

٢- يجب خروج كل الناس إلى الشارع. افراد الأمن مايهونش عليهم يعورو أمهاتهم وإخواتهم وأطفالهم.

٣- إذ منعونا قوات أمن الدولة من تكملة المسيرة، فلنبدأ بالهتاف الإيجابي، مثل «تحيى مصر» أو «يسقط الظلم والفساد» ونحاول إختراق حواجزهم.

٤- إذ بدئو بالضرب، فعلى الصفوف الأمامية الرجوع خصوتان (بهدهوء). أما الصفوف الخلفية فعليها بإخراج الدرع والدوكو لإختراق الحاجز. النظام مهم.



٥- يتم الإختراق بتنسيق دفع صفوف الأمن. يمكن هذا بتخطيط ٣ دفعات تمهيدية مع الحشد ثم دفعة رابعة وأخيرة في منتهى القوة، فتنفاجاً بها القوات الأمنية.

٦- عندما تبدأ الهتافات فلا عليها الإيقاف أبداً. يفضل الإلتزام بهتاف واحد أو اثنين بالكثير (هتافات بسيطة) كي يسمعها الكل بوضوح ويرددونها بسهولة.

٧- كلما إقترب الحشد من صفوف الأمن المركزي، كلما قل إستطاعتهم لإطلاق القنابل المسيلة للدموع. (وزاد تأثيرنا عليهم)

٨- في حالة قذفهم للقنابل المسيلة للدموع، فبالله عليك إثبت وإلتزم الهدوء، فالهلع يزيد من إستنشاقك للدخان.



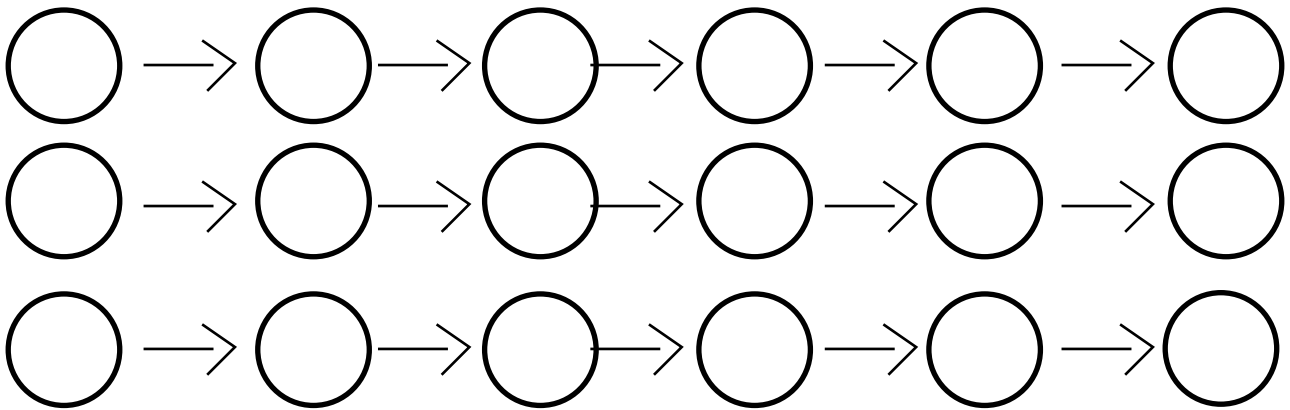
٩- إذا سمعت صوت قصف، لا تفر. إصمد في الصف ولكن ببساطة إرفع الدرع (غطاء الحلة) فوق رأسك وستكون في أمان. ودائماً كن على علم أن تأثيرها مؤقت جداً.




١٠- ياريت حد من أبطالنا يمسك صفيحة القنبلة ويقوم بقذفها على الأيمن المركزي تاني (يفضل إرتداء الجوانتي).



١١ - أهم شيء حماية بعضنا البعض. كله يخلي باله من واحد جنبه.



١٢ - عادة يترك الأمن المركزي ثغرات صغيرة لمنح بعض الأفراد القلائل المرور. يمكننا إستغلال هذا للتسلل وراء صفوفهم، وحسارهم والإستيلاء على سلاحهم ودروعهم.



١٣ - إنقاذ الزملاء أهم من توجيه الضرب للأمن المركزي.

١٤ - لا للتكسير ولا للتخريب

١٥ - نادي إلى المتفرجين للإنضمام إلى صفوف الحرية.

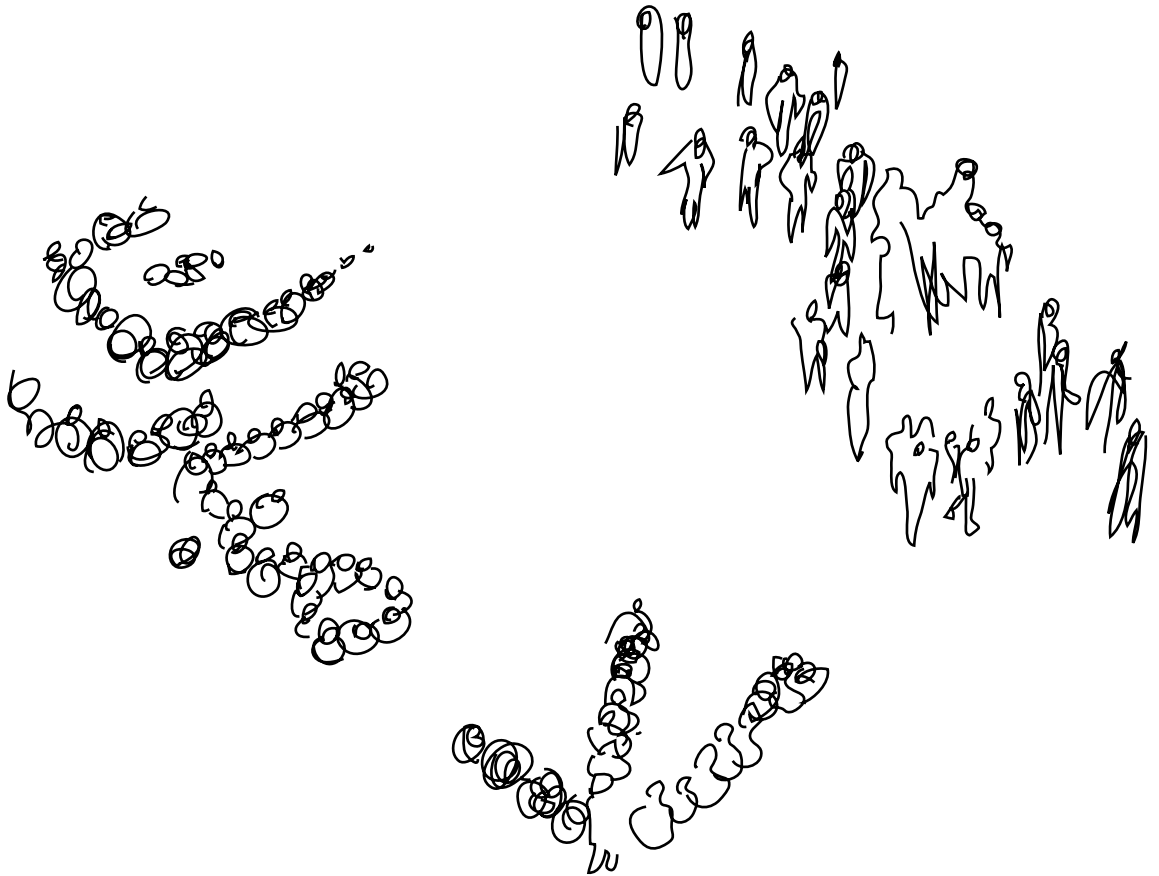
١٦ - توزيع المهام المختلفة بين صفوف الكتيبة المختلفة.

١٧ - أعلم أن العمارات هي بمثابة أبراج رصد ومراقبة لصالح الحركة الشعبية.

١٨ - لا تترك أي فرد من أفراد الشرطة للتسلل وسط الحشد الشعبي. حتى وإن انضموا للحركة، يجب إبقائهم عند الصفوف الخارجية.

١٩ - لا تكن سلبي بلا جدوى.

٢٠ - الإعتصام فقط بعد الوصول للهدف الأعظم، بعيدا عن تناول عصا الأمن المركزي، يمكن للمواطنين الجلوس، ولكنه يفضل ألا يكون بشكل عشوائي.



# المشاركة الغير مباشرة

يمكنك أيضاً المشاركة في الحركة الشعبية بالأساليب  
الغير مباشرة التالية:

- ١ - رفع كلمة السر للوأي فاي بالمنازل والمكاتب.
- ٢ - وضع علم مصر على المحلات والمكاتب  
والبالكونات والسيارات لرفع الروح المعنوية.
- ٣ - الهتاف مع الشعب ضد حكم مبارك من جميع  
البالكونات والشبابيك!

# بعض أشكال اللافتات



# جيان مبارك



فين بابي دلوقتي؟







# كيفية نشر وتوزيع هذه المعلومات

١ - نرجو عدم استخدام ال (twitter) أو (facebook) أو المواقع الإلكترونية، فكله مراقب من قبل الداخلية.

٢ - إنشر عن طريق ال email أو الطباعة والتصوير، خصوصاً إن كنت صاحب أو مدير مكتب أو محل.

٣ - لا تخن أهل بلدك وأحرص على عدم وقوع هذه المعلومات في أيدي أي شخص يعمل بالجيش أو الشرطة.

اللهم بلغت، اللهم فاشهد.

تحية مصر.